


LUONTO KALENTERI



TAMMIKUU

Luonnossa katsottavaa: Talviset puut – tarkkaillaa, miten puiden oksat näyttävät ilman lehtiä. Opetelkaa tunnistamaan puita kuoren ja oksien perusteella.

Ilmiöitä: Jään muodostuminen – tehkää jäälyhtyjä ämpäreillä ja katsokaa, miten jää sulaa eri lämpötiloissa.

Kokeiltavaa kotona: Aloittakaa itujen kasvatusta keittiössä (esim. herneet tai mungpavut).

HELMIKUU

Luonnossa katsottavaa: Seuratkaa, miten aurinko alkaa nousta korkeammalle. Huomatkaa lintujen laulun lisääntyminen.

Ilmiöitä: Hiihtoretki tai luistelua – havainnoikaa lumen ja jään eri olomuotoja.

Kokeiltavaa: Kylvä ensimmäiset sisäkasvit, kuten basilikkaa tai herneensoija.

MAALISKUU

Luonnossa katsottavaa: Ensimmäiset silmut puissa. Etsikää pajunkissoja!

Ilmiöitä: Seuratkaa kevään merkkejä, kuten muuttolintuja ja sulavia vesistöjä.

Kokeiltavaa: Aloittakaa siementen esikasvatusta sisällä (esim. tomaatit, chilit ja yrtit).

HUHTIKUU

Luonnossa katsottavaa: Kevätkukat, kuten leskenlehdet ja sinivuokot. Tarkkaillaa hyönteisiä – näettekö mehiläisiä tai perhosia?

Ilmiöitä: Kevätsateet – tehkää sadevedellä pieni "vesitutkimus" esimerkiksi mittaamalla, kuinka paljon sataa viikon aikana.

Kokeiltavaa: Kylvä retiisejä, pinaattia ja salaattia ulos (tai parvekkeelle, jos sää sallii).

TOUKOKUU

Luonnossa katsottavaa: Koivunlehtien avautuminen. Kerätkää voikukkia ja askarrelkaa niistä seppeleitä.

Ilmiöitä: Veden kierto – tehkää yksinkertainen "vesiputki" muovipullosta ja seuratkaa haihtumista.

Kokeiltavaa: Istuttakaa perunoita ämpäriin ja kylväkää porkkanoita tai herneitä pihalle.

KESÄKUU

Luonnossa katsottavaa: Eri kasvien kukinta. Opetelkaa tunnistamaan puita ja pensaita kukkien perusteella.

Ilmiöitä: Kesäyön valoisuus – pitäkää iltaretki ja havainnoikaa, miten eläimet toimivat yöllä.

Kokeiltavaa: Istuttakaa maissia, kesäkurpitsaa ja yrttejä, kuten minttua tai timjamia.

HEINÄKUU

Luonnossa katsottavaa: Marjojen kypsyminen – maistelkaa mustikoita ja vadelmia metsissä.

Ilmiöitä: Vesitutkimus – tutustukaa lähijärveen tai puroon. Havainnoikaa veden eläimiä ja kasveja.

Kokeiltavaa: Sadonkorjuu! Napatkaa ensimmäiset retiisit, salaatti ja perunat. Kokeilkaa myös yrttien kuivattamista.

ELOKU

Luonnossa katsottavaa: Viljapeltojen kypsyminen ja elonkorjuu. Havainnoikaa heinäsiirkkojen ääntä ja yökukkien tuoksua.

Ilmiöitä: Elokuu on tähtihetkiä – seuratkaa tähdenlentoja ja opetelkaa tähtikuviota.

Kokeiltavaa: Poimikaa omenoita tai marjoja ja tehkää yhdessä hilloja tai mehuja.

SYYSKU

Luonnossa katsottavaa: Sienet! Tutkikaa yhdessä turvallisia lajeja ja käykää sieniretkellä.

Ilmiöitä: Lehtien värien muuttuminen. Kootkaa kaunis syksyinen lehtikokoelma.

Kokeiltavaa: Istuttakaa valkosipulia tai syyskukkia, kuten krookuksia, ensi kevättä varten.

LOKAKUU

Luonnossa katsottavaa: Putoavat lehdet ja paljastuvat puiden oksat. Tehkää lehtikasvoja ja nauttikaa hypimisestä!

Ilmiöitä: Kosteus ja sumu – havainnoikaa aamuista sumua ja sen tiivistymistä pisaroiksi.

Kokeiltavaa: Kerätkää luonnonmateriaaleja ja askarrelkaa niistä koristeita, kuten syksyisiä kranseja.

MARRASKUU

Luonnossa katsottavaa: Maahan putoavat siemenet ja lintujen ruokailu. Tehkää lintujen ruokinta-asema.

Ilmiöitä: Seuratkaa lyhenevää päivää ja pohtikaa, miten luonto valmistautuu talveen.


Kokeiltavaa: Rakentakaa linnunpönttö tai hyönteishotelli talven asukkaille.

JOULUKUU


Luonnossa katsottavaa: Puiden muodot talvella. Tarkkaillaa eläinten jälkiä lumessa.

Ilmiöitä: Tehkää pieni lumitutkimus – miltä lumi näyttää suurennuslasin alla?

Kokeiltavaa: Aloittakaa sisäkasvien istutus esimerkiksi amarylliksen tai hyasintin sipuleista.



LUONTO KALENTERI



TAMMIKUU

HELMIKUU

MAALISKUU

HUHTIKUU

TOUKOKUU

KESÄKUU

HEINÄKUU

ELOKUU

SYYSKUU

LOKAKUU

MARRASKUU

JOULUKUU